

COVID-19 Wochenbericht 2023_01

Dieser Bericht stellt die Entwicklung des Infektionsgeschehens und des Kommunalen Impfens im **Landkreis Marburg-Biedenkopf** über den Zeitraum der vergangenen Woche sowie den Verlauf der Vorwochen dar.

Berichtszeitraum: 02.01.2023 – 08.01.2023: Kalenderwoche (KW) 01

Datenstand: 08.01.2023; 23:59 Uhr (im Verlauf bereinigte Daten)

Erstellung Bericht: 10.01.2023

Kumulierte Fälle seit Pandemiebeginn bis einschließlich 08.01.2023

Bestätigte Fälle	Genesene Fälle	Todesfälle
119.890 (+517*)	118.775 (+588*)	456 (+11*/**)

* (in Klammern Veränderung zur Vorwoche – diese beinhaltet die Neufälle der Kalenderwoche und Nachübermittlungen)

** kein aktueller Todesfälle in der Berichtswoche, elf Nachmeldungen aus zurückliegenden Wochen/Monaten

Kalenderwochen (KW) – Übersicht

	KW 50	KW 51	KW 52	KW 01
Fälle (bestätigt)	+538	+685	+531	+506
Inzidenz MR-BID	213,9	245,6	248,8	219,9

Quelle Inzidenz: RKI-Dashboard; angegeben ist der Wochendurchschnitt der jeweiligen Kalenderwoche. Alle Angaben sind rückwirkend aktualisiert unter Berücksichtigung von Nachübermittlungen.

Kommunales Impfen (Mobil seit 01.10.2021; Impfpunkte seit 01.12.2021; Stand 09.01.2023)

	Geimpfte Personen gesamt	davon Erstimpfung	davon Zweitimpfung	davon Boosterimpfungen
Impfpunkt - Mitte	23.261	2.219	2.728	18.314
Impfpunkt - Ost	9.941	1.103	1.642	7.196
Impfpunkt - West	9.502	997	1.305	7.200
Mobiles Impfen	30.709	3.898	2.581	24.230
GESAMT	73.413 (±0)	8.217 (±0)	8.256 (±0)	56.940 (±0)

Impressum

Herausgeber: Kreisausschuss des Landkreises Marburg-Biedenkopf
Im Lichtenholz 60, 35043 Marburg

Kontakt: gesundheitsamt@marburg-biedenkopf.de

Die Wochenberichte sind donnerstags aktualisiert abrufbar unter: https://corona.marburg-biedenkopf.de/Aktuelle_Zahlen_Regelungen/inhalte-aktuelle-zahlen/Aktuelle-Corona-Zahlen.php

Entwicklung der 7-Tage-Inzidenz in den vergangenen 12 Kalenderwochen

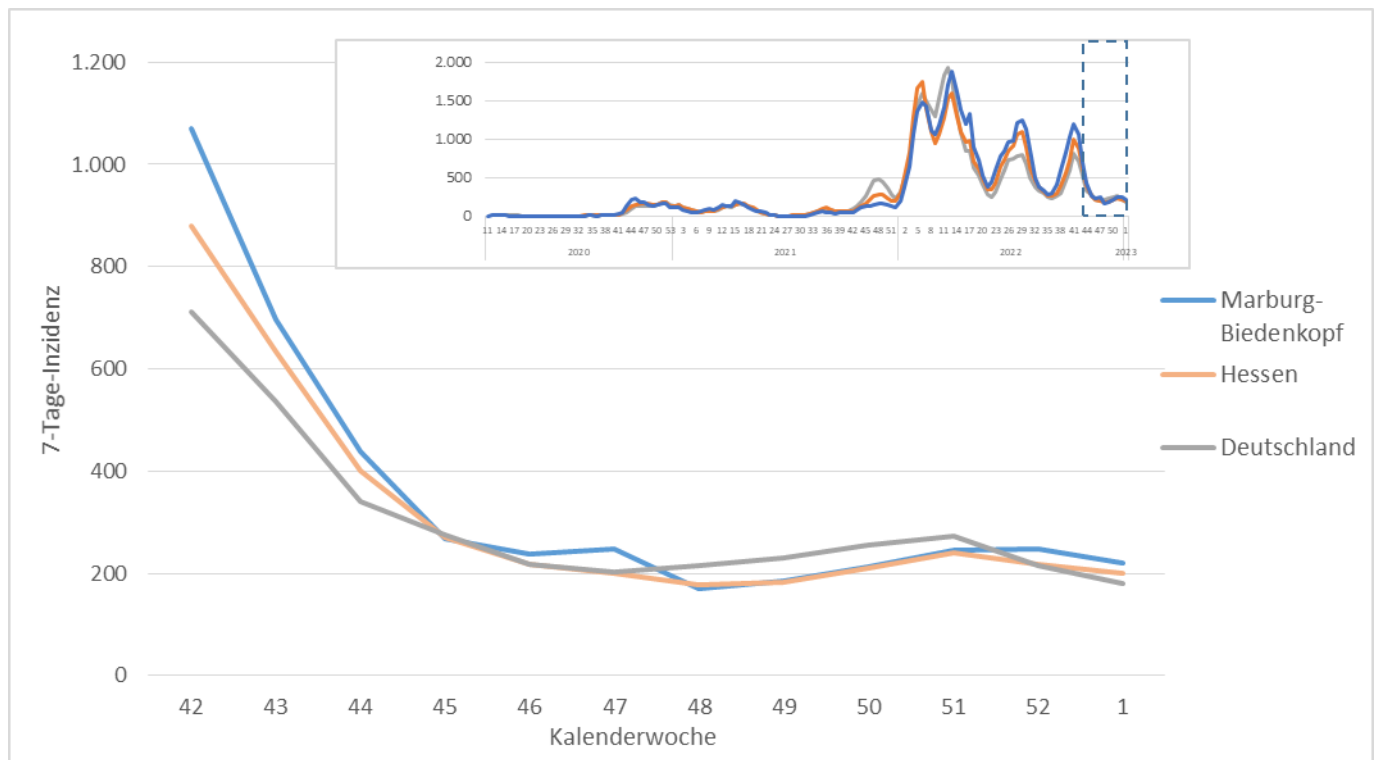


Abb. 1. Dargestellt ist der Durchschnittswert der 7-Tage-Inzidenz der letzten zwölf Kalenderwochen. Quelle 7-Tage-Inzidenzen: RKI-Dashboard (10.01.2023). Seit 08.10.2021 (KW40_2021) werden die Inzidenzwerte einschließlich rückwirkender Nachübermittlungen dargestellt. Diese Werte weichen von den tagesaktuellen Werten geringfügig ab. Das RKI hat den Inzidenzwert des Landkreises bis zum 18.11.2020 nicht systematisch erfasst. Quelle bis zu diesem Zeitpunkt: Fachdienst Corona, Gesundheitsamt Landkreis Marburg-Biedenkopf.

Fälle nach Kalenderwoche

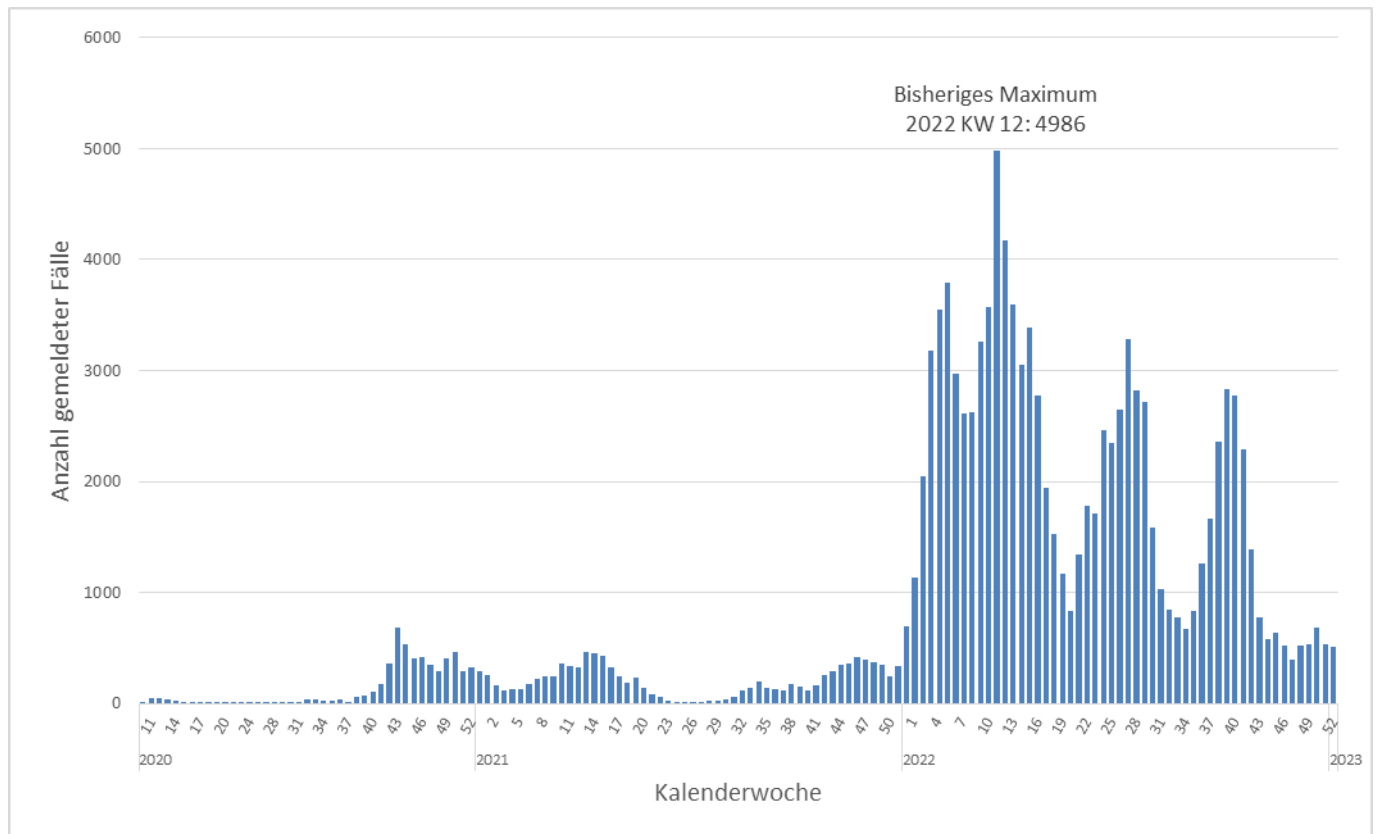


Abb. 2. Dargestellt ist die Anzahl an das RKI gemeldeter Fälle nach Kalenderwochen. Quelle: Fachdienst Corona, Gesundheitsamt des Landkreises Marburg-Biedenkopf. Datengrundlage: Bereinigte Gesamtzahlen zum Stichtag 08.01.2023.

Fälle nach Altersgruppen

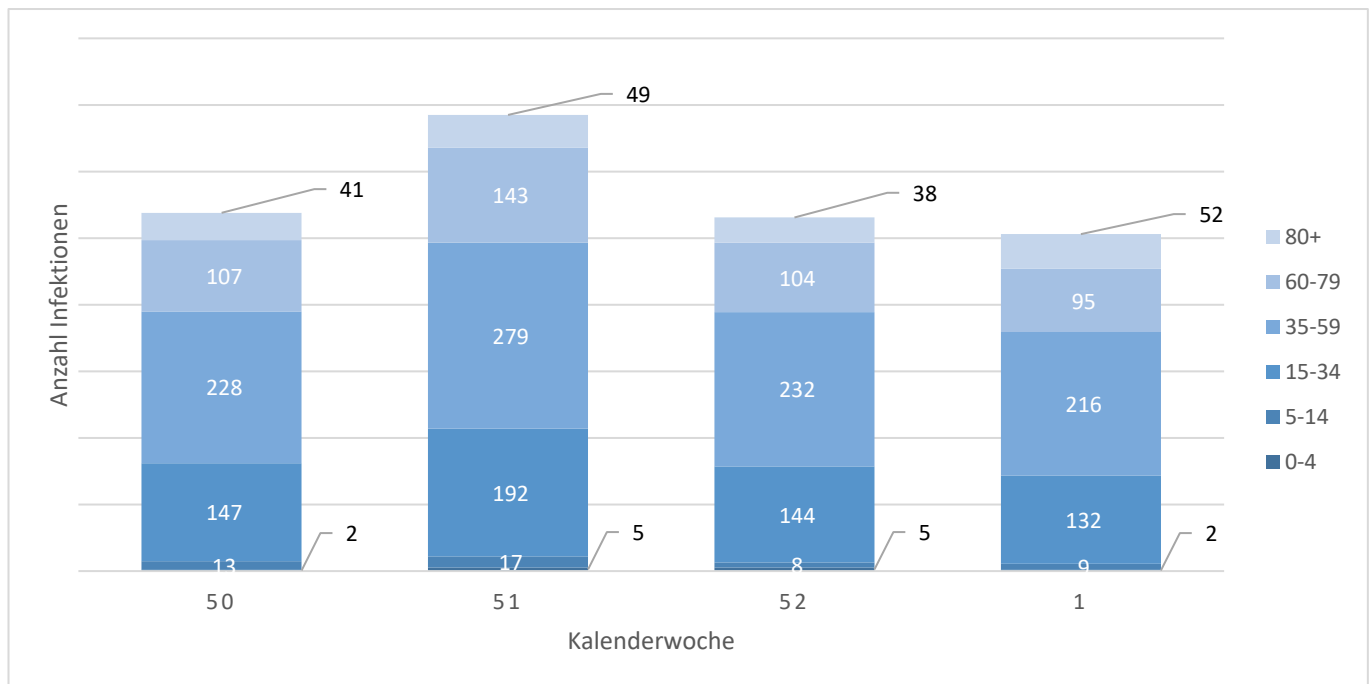


Abb. 3. Dargestellt ist die Altersverteilung von Fällen der letzten vier Kalenderwochen. Quelle: Fachdienst Corona, Gesundheitsamt des Landkreises Marburg-Biedenkopf. Datengrundlage: Bereinigte Gesamtzahlen zum Stichtag 08.01.2023.

Hospitalisierung

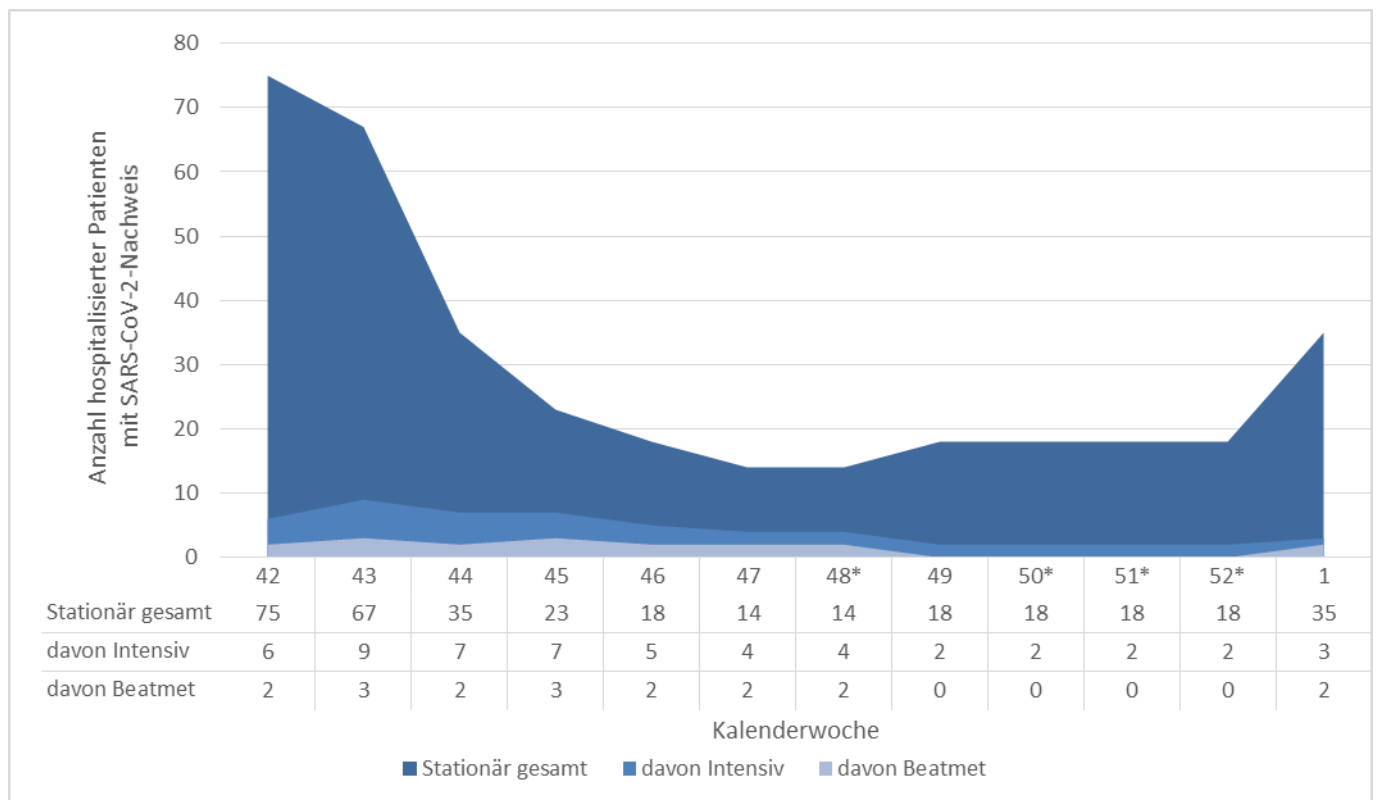


Abb. 4. Dargestellt ist die Anzahl der hospitalisierten Patienten mit SARS-CoV-2-Nachweis in Krankenhäusern des Landkreises Marburg-Biedenkopf, jeweils donnerstags. Quelle: Universitätsklinikum Gießen und Marburg, Standort Marburg. *In KW 48, KW 50, KW 51 und KW 52 hat keine Aktualisierung der Belegungszahlen stattgefunden.

Für Hessen lag der durch das RKI ausgewiesene Hospitalisierungsinzidenz-Tageswert bei 6,9 pro 100.000 Einwohner*innen (Stand 10.01.2023, Quelle: RKI-Pandemieradar). Die Belegung auf hessischen Intensivstationen mit Patient*innen mit einer COVID-19-Erkrankung lag bei 144 Betten (Stand 10.01.2023, Quelle: Hessisches Ministerium für Soziales und Integration).

Fälle nach Kommunen

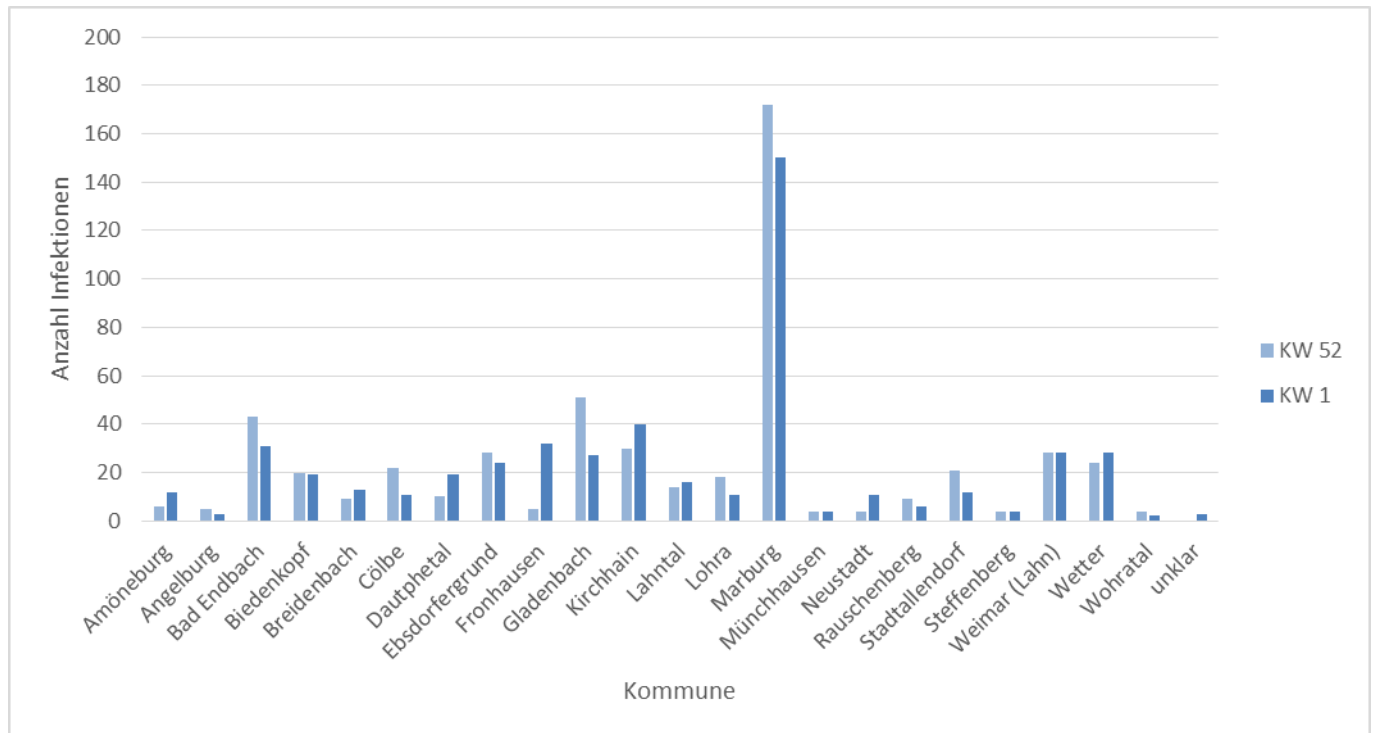


Abb. 5. Dargestellt ist die kommunale Verteilung von Fällen der letzten zwei Kalenderwochen. Quelle: Fachdienst Corona, Gesundheitsamt des Landkreises Marburg-Biedenkopf. Datengrundlage: Bereinigte Gesamtzahlen zum Stichtag 08.01.2023.

Wohnort	Neuinfektionen KW 52	Neuinfektionen KW 01	Veränderung zur Vorwoche
Landkreis	531	506	-25
Amöneburg	6	12	+6
Angelburg	5	3	-2
Bad Endbach	43	31	-12
Biedenkopf	20	19	-1
Breidenbach	9	13	+4
Cölbe	22	11	-11
Dautphetal	10	19	+9
Ebsdorfergrund	28	24	-4
Fronhausen	5	32	+27
Gladenbach	51	27	-24
Kirchhain	30	40	+10
Lahntal	14	16	+2
Lohra	18	11	-7
Marburg	172	150	-22
Münchhausen	4	4	±0
Neustadt	4	11	+7
Rauschenberg	9	6	-3
Stadtallendorf	21	12	-9
Steffenberg	4	4	±0
Weimar (Lahn)	28	28	±0
Wetter	24	28	+4
Wohratal	4	2	-2
unklar	0	3	+3

Bewertung der COVID-19 Lage

In der ersten Kalenderwoche sind die Fallzahlen annähernd gleich geblieben (-4,5% gegenüber KW 52). Die Zahl der Ausbruchsgeschehen in Alten-/Pflegeheimen bleibt auf moderaten Niveau. Krankenhäuser und Rettungsdienst sind aufgrund einer hohen Anzahl von Patient:innen mit SARS-Cov-2-Nachweis bzw. hohen Einsatzzahlen sowie Ausfällen des eigenen Personals stark belastet.

Die hessischen Winterferien und die u.U. verminderte Inanspruchnahme von Testungen aufgrund der Feiertage schränken Aussagen zu Entwicklung und Prognose weiterhin ein. Für die kommende Woche erwarten wir vorbehaltlich dieser möglichen Verzerrung, dass die Fallzahlen gleich bleiben oder eher abnehmen.

Zur Verhütung von akuten Atemwegserkrankungen empfehlen wir:

- Infektionen vermeiden (situationsangepasst MNS/FFP2-Maske tragen)
- Infektionen frühzeitig erkennen (testen)
- Infektionen nicht weitertragen (in Abhängigkeit von Symptomen und Ausprägung: zu Hause bleiben, Kontakte reduzieren, FFP2-Maske)

Aktuelle Regelungen und Empfehlungen

- Die Isolationspflicht für Infizierte wurde in Hessen zugunsten anderer Schutzmaßnahmen aufgehoben (ab 23.11.2022).

Informationen zu verpflichtenden Schutzmaßnahmen und Empfehlungen bei positivem Test:

[Positiver Test | Corona | Landkreis Marburg-Biedenkopf](#)

Rechtliche Grundlage:

[Coronavirus-Basischutzmaßnahmenverordnung](#)

- Kontaktpersonen: Empfehlungen ebenfalls unter [Positiver Test | Corona | Landkreis Marburg-Biedenkopf](#)
- Testen:
Informationen zu Testanspruch und Testmöglichkeiten:
[Testangebote | Corona | Landkreis Marburg-Biedenkopf](#)
Informationen zur Testpflicht:
[Corona in Hessen | hessen.de](#)

- **NEU: Reisen**

Es gibt eine neue Kategorie der Virusvariantengebiete: Länder/Gebiete, in denen das Auftreten einer besorgniserregenden Variante droht. Maßnahmen für diese Gebiete: Negativer POC-Antigentest vor Einreise sowie stichprobenhafte Testpflicht nach Einreise.

Die Volksrepublik China (ausgenommen: Sonderverwaltungsregion Hongkong) gilt seit 09.01.2023 als "Virusvariantengebiet in dem eine besorgniserregende Virusvariante aufzutreten droht".

Weitere Informationen:

[Bundesgesundheitsministerium Coroneinreiseverordnung](#)

- Weitere Informationen:
[Startseite | Corona | Landkreis Marburg-Biedenkopf](#)
[Corona in Hessen | hessen.de](#)
[Bundesgesundheitsministerium Testen FAQ](#)

Impfen

Ab Januar 2023 erfolgen Impfungen gegen COVID-19 schwerpunktmäßig über die Haus- und Fachärzte.

Das kommunale Impfangebot wird angepasst, da die Bundes- und Landesförderung zum 31.12.2022 ausgelaufen ist.

Das Gesundheitsamt führt das Impfangebot für Menschen mit erschwertem Zugang zum Gesundheitssystem fort.

Falls Sie den Bedarf einer Impfung gegen COVID-19 in Ihrer Einrichtung, Organisation oder Ihrem Verein wahrnehmen, freuen wir uns, wenn Sie Kontakt zu unserem Impfteam aufnehmen. E-Mail: Impfen@marburg-biedenkopf.de.

Weitere Informationen: [Impfen | Corona | Landkreis Marburg-Biedenkopf](#)