

Kreisausschuss

Gesundheitsamt

COVID-19 Wochenbericht 2022_50

Dieser Bericht stellt die Entwicklung des Infektionsgeschehens und des Kommunalen Impfens im **Landkreis Marburg-Biedenkopf** über den Zeitraum der vergangenen Woche sowie den Verlauf der Vorwochen dar.

Berichtszeitraum: 12.12.2022 – 18.12.2022: Kalenderwoche (KW) 50

Datenstand: 18.12.2022; 23:59 Uhr (im Verlauf bereinigte Daten)

Erstellung Bericht: 20.12.2022

Kumulierte Fälle seit Pandemiebeginn bis einschließlich 18.12.2022

Bestätigte Fälle	Genesene Fälle	Todesfälle
118.121 (+550*)	117.001 (+496*)	442 (+1*/**)

* (in Klammern Veränderung zur Vorwoche – diese beinhaltet die Neufälle der Kalenderwoche und Nachübermittlungen)

** ein aktueller Todesfall in der Berichtswoche, keine Nachmeldungen aus zurückliegenden Wochen

Kalenderwochen (KW) – Übersicht

	KW 47	KW 48	KW 49	KW 50
Fälle (bestätigt)	+517	+394	+516	+534
Inzidenz MR-BID	249,1	169,4	185,4	213,9

Quelle Inzidenz: RKI-Dashboard; angegeben ist der Wochendurchschnitt der jeweiligen Kalenderwoche. Alle Angaben sind rückwirkend aktualisiert unter Berücksichtigung von Nachübermittlungen.

Kommunales Impfen (Mobil seit 01.10.2021; Impfpunkte seit 01.12.2021; Stand 18.12.2022)

	Geimpfte Personen gesamt	davon Erstimpfung	davon Zweitimpfung	davon Boosterimpfungen
Impfpunkt - Mitte	23.191	2.219	2.728	18.244
Impfpunkt - Ost	9.941	1.103	1.642	7.196
Impfpunkt - West	9.502	997	1.305	7.200
Mobiles Impfen	30.656	3.898	2.581	24.177
GESAMT	73.290 (+245)	8.217 (+14)	8.256 (+2)	56.817 (+229)

Impressum

Herausgeber: Kreisausschuss des Landkreises Marburg-Biedenkopf
Im Lichtenholz 60, 35043 Marburg

Kontakt: gesundheitsamt@marburg-biedenkopf.de

Die Wochenberichte sind donnerstags aktualisiert abrufbar unter: https://corona.marburg-biedenkopf.de/Aktuelle_Zahlen_Regelungen/inhalte-aktuelle-zahlen/Aktuelle-Corona-Zahlen.php

Entwicklung der 7-Tage-Inzidenz in den vergangenen 12 Kalenderwochen

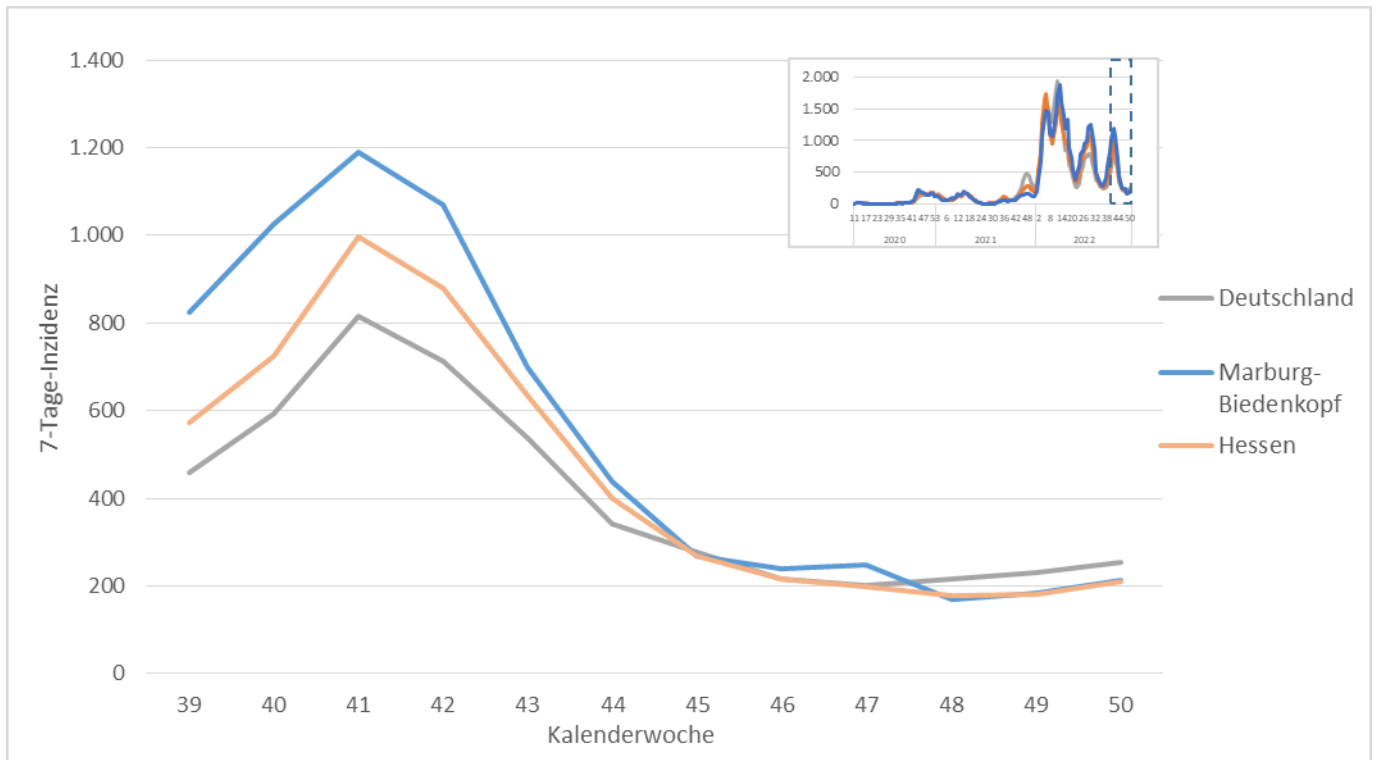


Abb. 1. Dargestellt ist der Durchschnittswert der 7-Tage-Inzidenz der letzten zwölf Kalenderwochen. Quelle 7-Tage-Inzidenzen: RKI-Dashboard (20.12.2022). Seit 08.10.2021 (KW40_2021) werden die Inzidenzwerte einschließlich rückwirkender Nachübermittlungen dargestellt. Diese Werte weichen von den tagesaktuellen Werten geringfügig ab. Das RKI hat den Inzidenzwert des Landkreises bis zum 18.11.2020 nicht systematisch erfasst. Quelle bis zu diesem Zeitpunkt: Fachdienst Corona, Gesundheitsamt Landkreis Marburg-Biedenkopf.

Fälle nach Kalenderwoche

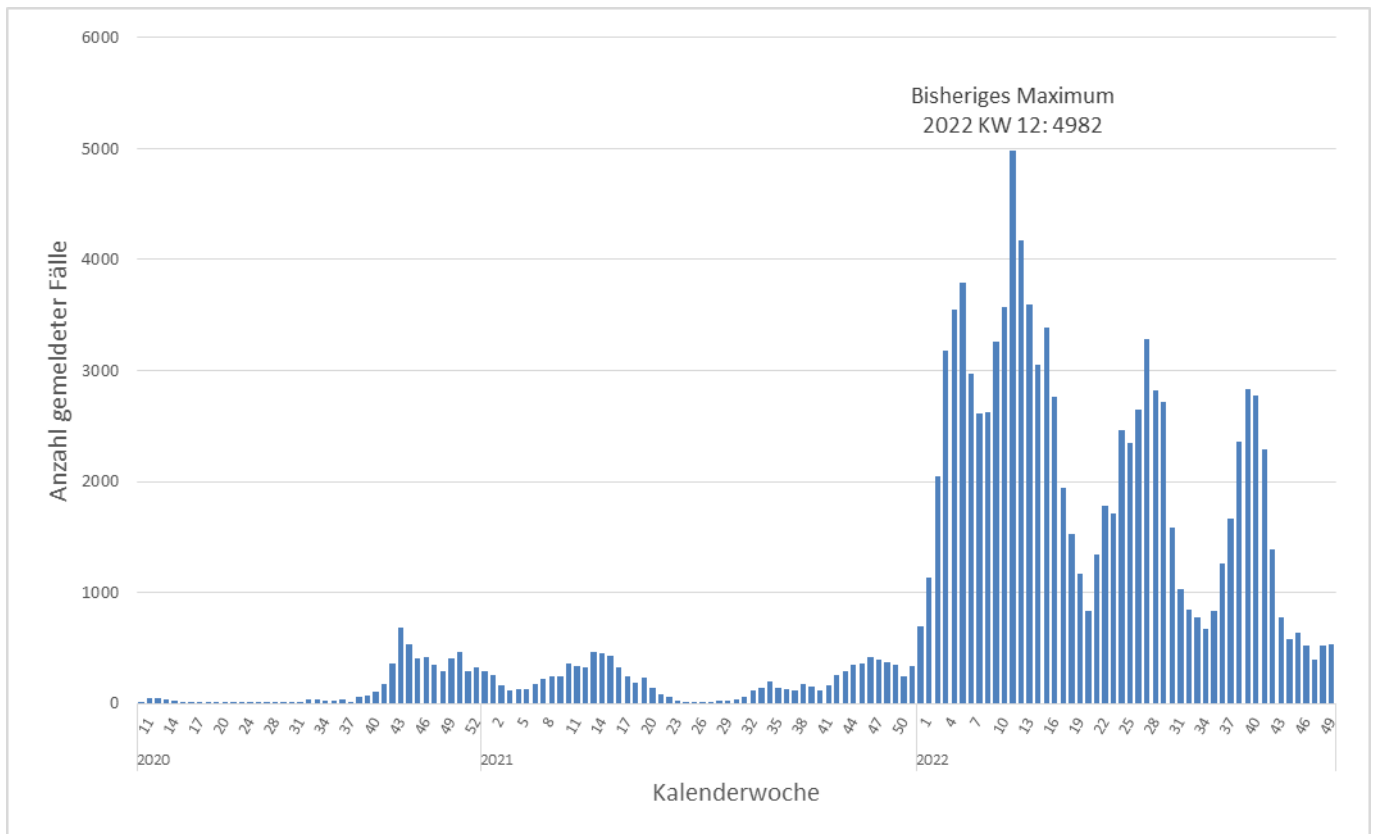


Abb. 2. Dargestellt ist die Anzahl an das RKI gemeldeter Fälle nach Kalenderwochen. Quelle: Fachdienst Corona, Gesundheitsamt des Landkreises Marburg-Biedenkopf. Datengrundlage: Bereinigte Gesamtzahlen zum Stichtag 18.12.2022.

Fälle nach Altersgruppen

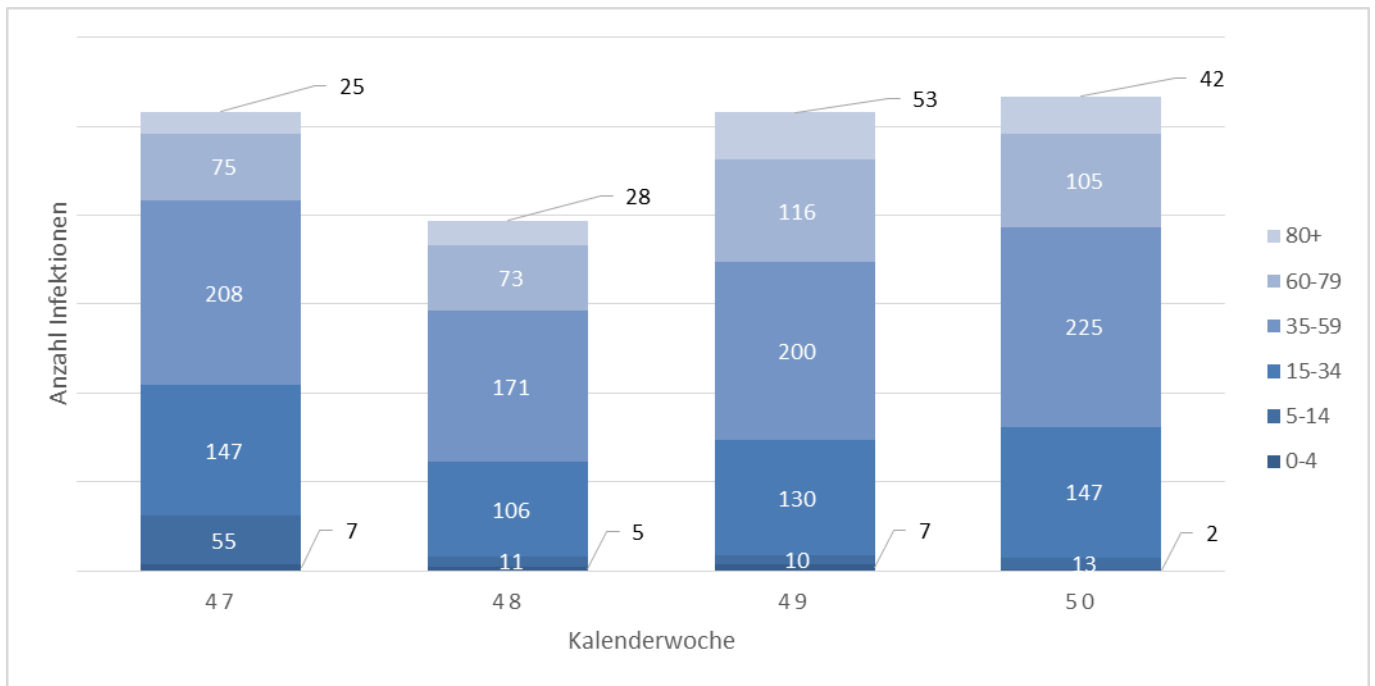


Abb. 3. Dargestellt ist die Altersverteilung von Fällen der letzten vier Kalenderwochen. Quelle: Fachdienst Corona, Gesundheitsamt des Landkreises Marburg-Biedenkopf. Datengrundlage: Bereinigte Gesamtzahlen zum Stichtag 18.12.2022.

Hospitalisierung

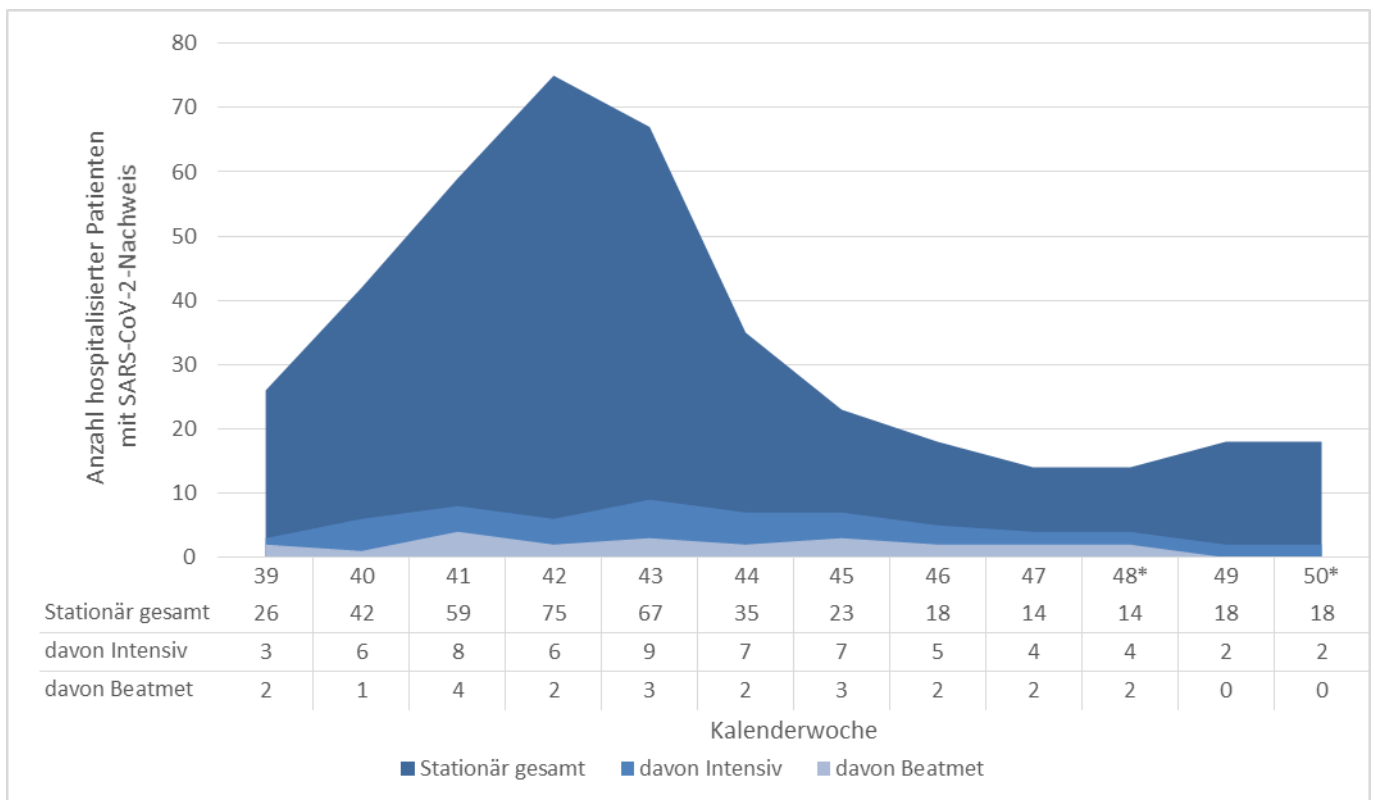


Abb. 4. Dargestellt ist die Anzahl der hospitalisierten Patienten mit SARS-CoV-2-Nachweis in Krankenhäusern des Landkreises Marburg-Biedenkopf, jeweils donnerstags. Quelle: Universitätsklinikum Gießen und Marburg, Standort Marburg. *In KW 48 und KW 50 hat keine Aktualisierung der Belegungszahlen stattgefunden.

Für Hessen lag der durch das RKI ausgewiesene Hospitalisierungsinzidenz-Tageswert bei 6,7 pro 100.000 Einwohner*innen (Stand 20.12.2022, Quelle: RKI-Pandemieradar). Die Belegung auf hessischen Intensivstationen mit Patient*innen mit einer COVID-19-Erkrankung lag bei 113 Betten (Stand 13.12.2022, Quelle: Hessisches Ministerium für Soziales und Integration).

Fälle nach Kommunen

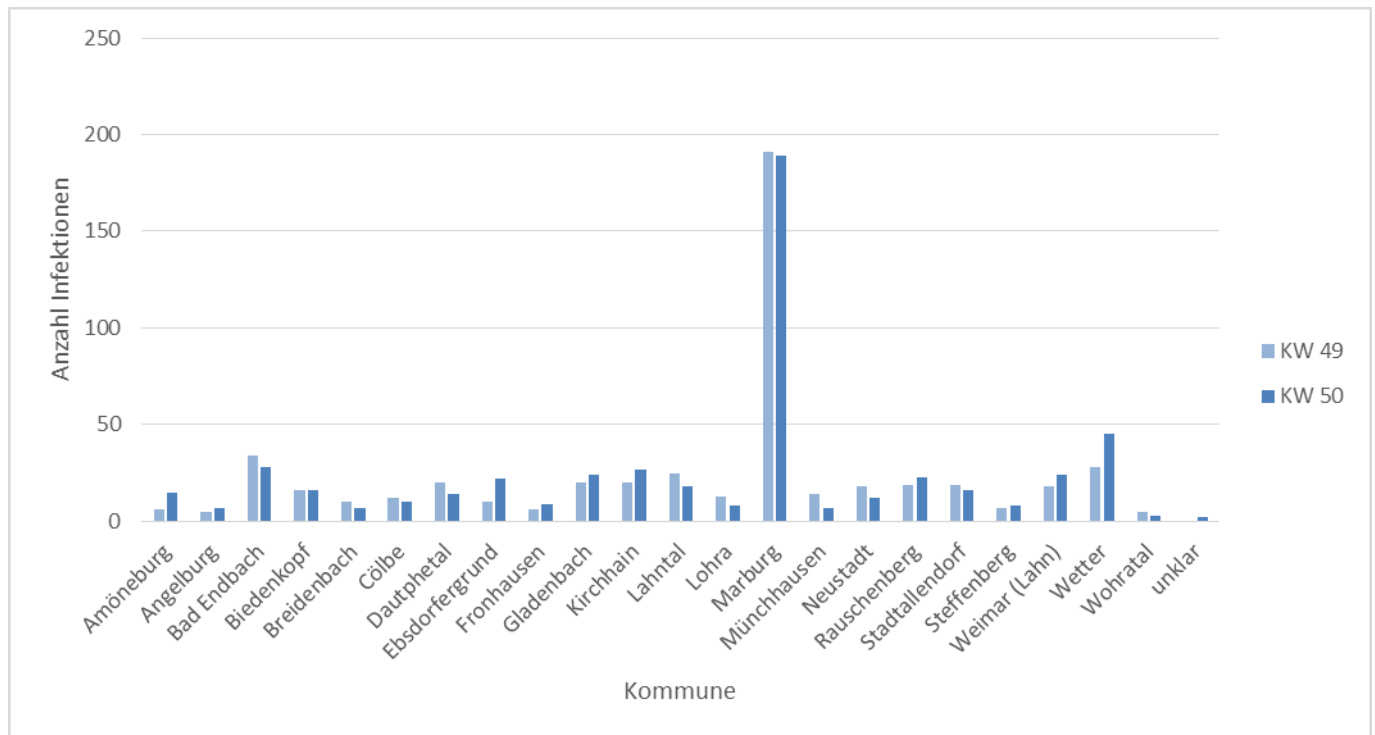


Abb. 5. Dargestellt ist die kommunale Verteilung von Fällen der letzten zwei Kalenderwochen. Quelle: Fachdienst Corona, Gesundheitsamt des Landkreises Marburg-Biedenkopf. Datengrundlage: Bereinigte Gesamtzahlen zum Stichtag 18.12.2022.

Wohnort	Neuinfektionen KW 49	Neuinfektionen KW 50	Veränderung zur Vorwoche
Landkreis	516	534	+18
Amöneburg	6	15	+9
Angelburg	5	7	+2
Bad Endbach	34	28	-6
Biedenkopf	16	16	±0
Breidenbach	10	7	-3
Cölbe	12	10	-2
Dautphetal	20	14	-6
Ebsdorfergrund	10	22	+12
Fronhausen	6	9	+3
Gladenbach	20	24	+4
Kirchhain	20	27	+7
Lahntal	25	18	-7
Lohra	13	8	-5
Marburg	191	189	-2
Münchhausen	14	7	-7
Neustadt	18	12	-6
Rauschenberg	19	23	+4
Stadtallendorf	19	16	-3
Steffenberg	7	8	+1
Weimar (Lahn)	18	24	+6
Wetter	28	45	+17
Wohratal	5	3	-2
unklar	0	2	+2

Bewertung der COVID-19 Lage

Das Infektionsgeschehen zeigt eine leichte Aufwärtstendenz. Diese ist bundesweit deutlicher zu beobachten als auf Landes- und Landkreisebene. Der Wochendurchschnitt der 7-Tage-Inzidenz liegt für die Berichtwoche bei 207,8/100.00 (+12% gegenüber KW 49). Die Ausbruchsgeschehen in Alten-/Pflegeheimen bleiben auf moderatem Niveau weitestgehend konstant.

Deutschlandweit liegt die Rate der akuten Atemwegsinfektionen über dem Niveau, das in der Vergangenheit nur zu Höhepunkten schwerer Grippewellen zu beobachten war. Das Infektionsgeschehen ist maßgeblich dominiert durch Influenzaviren, gefolgt von RSV (Respiratorischen Synzytialviren) und derzeit nur zu einem geringeren Teil durch SARS-CoV-2.

Auf Landkreisebene stehen keine Daten zur Aktivität akuter Atemwegsinfektionen zur Verfügung, RSV ist nicht meldepflichtig. Die Zahl der gemeldeten Influenzafälle im Landkreis hat jedoch schon in KW 50 fast die Gesamtzahl der Fälle während der schweren Grippewelle von 2017/18 erreicht. Dies spiegelt sich auch in der Belastung der ambulanten und stationären Versorgung wieder.

Wir erwarten für die kommende Woche gleichbleibende bis eher leicht steigende Covid-19 Fallzahlen bei einem weiterhin hohen Gesamtinfektionsgeschehen respiratorischer Erkrankungen.

Zur Verhütung von akuten Atemwegserkrankungen empfehlen wir:

- Infektionen vermeiden (situationsangepasst MNS/FFP2-Maske tragen)
- Infektionen frühzeitig erkennen (testen)
- Infektionen nicht weitertragen (in Abhängigkeit von Symptomen und Ausprägung: zu Hause bleiben, Kontakte reduzieren, FFP2-Maske)

Aktuelle Regelungen und Empfehlungen

- Die Isolationspflicht für Infizierte wurde in Hessen zugunsten anderer Schutzmaßnahmen aufgehoben (ab 23.11.2022).
Informationen zu verpflichtenden Schutzmaßnahmen und Empfehlungen bei positivem Test:
[Positiver Test | Corona | Landkreis Marburg-Biedenkopf](#)
Rechtliche Grundlage:
[Coronavirus-Basischutzmaßnahmenverordnung](#)
- Kontaktpersonen: Empfehlungen ebenfalls unter
[Positiver Test | Corona | Landkreis Marburg-Biedenkopf](#)
- Testen:
Informationen zu Testanspruch und Testmöglichkeiten:
[Testangebote | Corona | Landkreis Marburg-Biedenkopf](#)
Informationen zur Testpflicht:
[Corona in Hessen | hessen.de](#)
- Weitere Informationen:
[Startseite | Corona | Landkreis Marburg-Biedenkopf](#)
[Corona in Hessen | hessen.de](#)
[Bundesgesundheitsministerium Testen FAQ](#)

Impfen

Da die Bundes- und Landesförderung zum 31.12.2022 endet ist eine Anpassung des kommunalen Impfangebotes erforderlich. Die Impfpunkte Mitte, West und Ost schließen im Verlauf des Dezembers. Am 22.12 ist der letzte Tag am Impfpunkt Mitte.

Alle Informationen zu Impfangeboten und Terminen: [Impfen | Corona | Landkreis Marburg-Biedenkopf](#)

Ab Januar 2023 führt das Gesundheitsamt das Impfangebot für Menschen mit erschwertem Zugang zum Gesundheitssystem fort.

Falls Sie den Bedarf einer Impfkation gegen COVID-19 in Ihrer Einrichtung, Organisation oder Ihrem Verein wahrnehmen, freuen wir uns, wenn Sie Kontakt zu unserem Impfteam aufnehmen. E-Mail: Impfen@marburg-biedenkopf.de